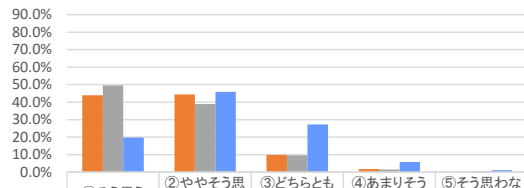
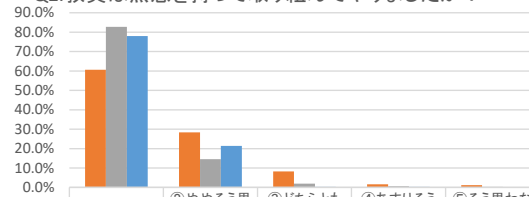


Q1.あなたは意欲を持って取り組みましたか？



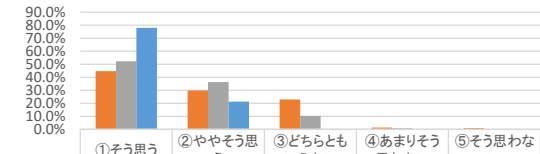
2019年度	43.9%	44.4%	9.8%	1.8%	0.0%
2020年度	49.6%	38.9%	9.5%	1.5%	0.6%
2021年度	19.8%	45.9%	27.3%	5.8%	1.1%

Q2.教員は熱意を持って取り組んでやりましたか？



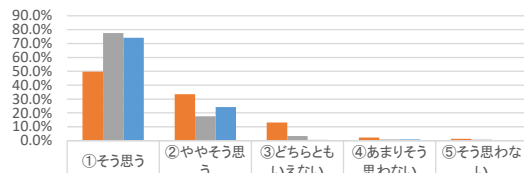
2019年度	60.7%	28.3%	8.3%	1.6%	1.2%
2020年度	82.8%	14.5%	2.0%	0.5%	0.2%
2021年度	78.0%	21.4%	0.3%	0.3%	0.1%

Q3.この授業はシラバスに沿って目的を明確にしてから行いましたか？



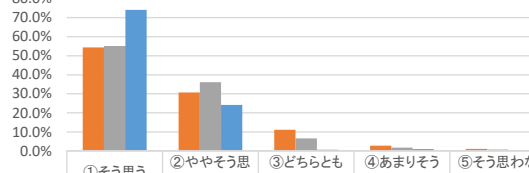
2019年度	44.8%	29.8%	22.9%	1.4%	1.1%
2020年度	52.3%	36.2%	10.3%	0.9%	0.3%
2021年度	78.0%	21.4%	0.3%	0.3%	0.1%

Q4.この授業のテキストや配布資料は参考になるものでしたか？



2019年度	49.8%	33.5%	13.1%	2.2%	1.4%
2020年度	77.6%	17.5%	3.3%	0.9%	0.7%
2021年度	74.1%	24.2%	0.6%	0.9%	0.2%

Q5.この授業は学生が質問や意見を述べられるような雰囲気でしたか？



2019年度	54.3%	30.7%	11.1%	2.8%	1.1%
2020年度	54.9%	36.1%	6.6%	1.7%	0.7%
2021年度	74.1%	24.2%	0.6%	0.9%	0.2%